



000654



# MUNICIPIO DE TULUM

## ESTADOS FINANCIEROS 01 AL 31 DE MARZO DEL 2017

1. DISCO DE RESPALDO
2. ESTADO DE SITUACIÓN FINANCIERA
3. ESTADO DE ACTIVIDADES
4. ESTADO DE VARIACIÓN EN LA HACIENDA PÚBLICA
5. ESTADO DE CAMBIOS EN LA SITUACIÓN FINANCIERA
6. ESTADO DE FLUJOS DE EFECTIVO
7. ESTADO ANALÍTICO DEL ACTIVO
8. ESTADO ANALÍTICO DE LA DEUDA Y OTROS PASIVOS
9. ESTADO ANALÍTICO DEL EJERCICIO DEL PRESUPUESTO DE EGRESOS
  - A. CLASIFICACIÓN POR OBJETO DEL GASTO (CAPITULO Y CONCEPTO)
  - B. CLASIFICACIÓN ECONÓMICA (POR TIPO DE GASTO)
  - C. CLASIFICACIÓN ADMINISTRATIVA
  - D. CLASIFICACIÓN FUNCIONAL (FINALIDAD Y FUNCIÓN)
10. ESTADO ANALÍTICO DE INGRESOS
  - A. RUBRO DE INGRESOS
  - B. FUENTE DE FINANCIAMIENTO
11. BALANZA DE COMPROBACIÓN A NIVEL 4
12. BALANZA DE COMPROBACIÓN A NIVEL 10
13. MOVIMIENTOS AUXILIARES:
  - ACTIVO
  - PASIVO
  - PATRIMONIO
  - RESULTADO ACREEDORAS
  - RESULTADO DEUDORAS
  - CUENTAS DE ORDEN
14. LIBRO DIARIO (MOVIMIENTOS):
  - EGRESOS
  - DIARIO
  - INGRESOS

L.A.E.T. ROMALDA DZUL CAAMAL.  
PRESIDENTE MUNICIPAL

L.C. RODOLFO FAUSTINO PECH GUEVARA.  
SÍNDICO MUNICIPAL

C. SANTIAGO PECH CAHUICH.  
TESORERO MUNICIPAL

C.P. EMILIA PÉREZ GARCÍA.  
DIRECTORA DE CONTABILIDAD



MUNICIPIO DE TULUM  
 AV. TULUM OTE. MZA. 1 LOTE 1, CENTRO, C.P. 77780  
 ESTADO DE SITUACIÓN FINANCIERA.  
 AL 31 DE MARZO DEL 2017  
 (en miles de pesos)

	Marzo 2016	Marzo 2017	Marzo 2016
<b>ACTIVO</b>			
<b>ACTIVO CIRCULANTE</b>			
EFFECTIVO Y EQUIVALENTES	57,229	135,230	121,803
BANCOS/TESORERIA	518	4,386	4,386
DERECHOS A RECIBIR EFECTIVO O EQUIVALENT	56,711	25,004	22,532
DEUDORES DIVERSOS POR COBRAR A CORTO PLAZO	45,148	22,635	20,135
INGRESOS POR RECUPERAR A CORTO PLAZO	8,068	62,309	41,905
DEUDORES POR ANTICIPOS DE LA TESORERIA A	249	210	192
DEUDORES OTORGADOS A CORTO PLAZO	18	20,686	32,653
OTROS DERECHOS A RECIBIR EFECTIVO O EQUI	42	9,650	0
DERECHOS A RECIBIR BIENES O SERVICIOS	36,772	9,650	0
ANT. PROV.PRESTACION D SERVICIOS C.PLAZO	28,719	0	25,454
ANTICIPO A CONTRATISTAS POR OBRAS PUBLIC	26,382	0	25,454
	2,337	20,763	16,055
<b>TOTAL DE ACTIVO CIRCULANTE</b>	<b>131,095</b>	<b>165,643</b>	<b>163,311</b>
<b>ACTIVO NO CIRCULANTE</b>			
BIENES INMUEB, INFRA Y CONST N PROCESO	123,663	0	0
TERRENOS	18,460	165,643	163,311
EDIFICIOS NO HABITACIONALES	11,187	0	0
INFRAESTRUCTURA	40,731	0	0
CONSTRUC EN PROCESO EN BIENES DE DOM PUB	53,285	0	0
CONSTRUC EN PROCESO EN BIENES PROPIOS	0	0	0
BIENES MUEBLES	71,896	44,256	16,769
MOBILIARIO Y EQUIPO DE ADMINISTRACION	13,196	0	0
MOBILIARIO Y EQUIPO EDUCACIONAL Y RECREA	1,445	168,785	116,596
EQUIPO E INSTRUMENTAL MEDICO Y DE LABORA	133	139,124	86,935
VEHICULOS Y EQUIPO DE TRANSPORTE	42,510	29,661	29,661
EQUIPO DE DEFENSA Y SEGURIDAD	7,103	-72,711	-65,456
MAQUINARIA, OTROS EQUIPOS Y HERRAMIENTAS	6,694	-39,533	-34,450
COLECCIONES, OBRAS DE ARTE Y OBJETOS VAL	815	-33,177	-31,006
ACTIVOS INTANGIBLES	12,087	140,330	67,909
SOFTWARE	12,039	140,330	67,909
LICENCIAS	48	0	0
DEPRECIACION, DETERIORO Y AMORTIZACION A	32,769	0	0
DEPRECIACION ACUMULADA DE BIENES MUEBLES	32,769	0	0
DISMIN. BIENES X PERDIDA.OBSOL Y DETERIO	0	0	0
<b>TOTAL DE ACTIVO NO CIRCULANTE</b>	<b>174,877</b>	<b>305,973</b>	<b>231,220</b>
<b>TOTAL ACTIVO</b>	<b>305,973</b>	<b>305,973</b>	<b>231,220</b>

L.A.E.T. ROMALDA DZIL CAAMAL  
 PRESIDENTE MUNICIPAL

L.C. RODOLFO FAUSTINO BECH GUEVARA  
 SINDICO MUNICIPAL

C. SANTIAGO BECH CAHUIJICH  
 TESORERO MUNICIPAL

C.P. EMILIA PEREZ GARCIA  
 DIRECTORA DE CONTABILIDAD

000652



ESTADO DE ACTIVIDADES  
(en miles de pesos)

000651

DEL 1 DE MARZO DEL 2017 AL 31 DE MARZO DEL 2017

	Marzo 2017	Marzo 2016
<b>INGRESOS Y OTROS BENEFICIOS</b>		
<b>INGRESOS DE GESTION</b>	<b>33,579</b>	<b>12,710</b>
IMPUESTOS	13,041	6,003
IMPUESTOS SOBRE LOS INGRESOS	141	502
IMPUESTOS SOBRE EL PATRIMONIO	12,430	5,145
ACCESORIOS DE IMPUESTOS	469	356
DERECHOS	19,295	5,343
DERECHOS X EL USO, GOCE, APROVECHAMIENTOS	5,521	405
DERECHOS POR PRESTACION DE SERVICIOS	11,493	3,914
ACCESORIOS DE DERECHOS	-156	15
OTROS DERECHOS	2,437	1,009
PRODUCTOS DE TIPO CORRIENTE	0	123
PRODUCTOS DERIVADOS DEL USO Y APROVECHAMIENTOS	0	123
APROVECHAMIENTOS DE TIPO CORRIENTE	1,243	1,241
MULTAS	1,259	1,542
ACCESORIOS DE APROVECHAMIENTOS	-16	-302
<b>PARTICIPACIONES, APORTACIONES, TRANSFERENCIAS</b>	<b>19,593</b>	<b>11,155</b>
PARTICIPACIONES Y APORTACIONES	19,017	11,155
PARTICIPACIONES	15,422	9,728
APORTACIONES	3,595	1,427
TRANSFERENCIAS, ASIGNACIONES, SUBSIDIOS	576	0
AYUDAS SOCIALES	576	0
<b>OTROS INGRESOS Y BENEFICIOS</b>	<b>2</b>	<b>104</b>
INGRESOS FINANCIEROS	2	104
INTERESES GANADOS DE VALORES, CREDITOS,	2	4
OTROS INGRESOS FINANCIEROS	0	100
<b>Total de Ingresos</b>	<b>53,174</b>	<b>23,970</b>
<b>GASTOS Y OTRAS PERDIDAS</b>		
<b>GASTOS DE FUNCIONAMIENTO</b>	<b>36,089</b>	<b>31,106</b>
SERVICIOS PERSONALES	16,410	13,625
REM. AL PERSONAL DE CARACTER PERMANENTE	10,495	12,975
REM. AL PERSONAL DE CARACTER TRANSITORIO	506	342
REMUNERACIONES ADICIONALES Y ESPECIALES	227	255
OTRAS PRESTACIONES SOCIALES Y ECONOMICAS	5,182	54
MATERIALES Y SUMINISTROS	8,153	2,171
MATERIALES DE ADMINISTRACION, EMISION DE	2,205	221
ALIMENTOS Y UTENSILIOS	178	53
MATERIALES Y ARTICULOS DE CONSTRUCCION Y DE REPARACION	3,124	353
PRODUCTOS QUIMICOS, FARMACUTICOS Y DE LABORATORIO	0	0
COMBUSTIBLES, LUBRICANTES Y ADITIVOS	1,467	1,404
VESTUARIO, BLANCOS, PRENDAS DE PROTECCION	34	0

6



ESTADO DE ACTIVIDADES  
(en miles de pesos)


000650

DEL 1 DE MARZO DEL 2017 AL 31 DE MARZO DEL 2017

	Marzo 2017	Marzo 2016
HERRAMIENTAS, REFACCIONES Y ACCESORIOS M	1,144	140
SERVICIOS GENERALES	11,526	15,310
SERVICIOS BASICOS	1,009	953
SERVICIOS DE ARRENDAMIENTO	1,021	3,479
SERVICIOS PROFESIONALES, CIENTIFICOS Y T	8,391	8,909
SERV FINANCIEROS, BANCARIOS Y COMERC	59	397
SERVICIOS DE INSTALACION, REPARACION, MA	572	87
SERV DE COMUNICACION SOCIAL Y PUBLICIDAD	204	1,330
SERVICIOS DE TRASLADO Y VIATICOS	198	29
SERVICIOS OFICIALES	26	125
OTROS SERVICIOS GENERALES	45	0
<b>TRANSFERENCIAS, ASIGNACIONES, SUBSIDIOS</b>	<b>564</b>	<b>93</b>
TRANSF. INTERNAS Y ASIG. A SECTOR PUB	50	0
TRANSF. INTERNAS AL SECTOR PUBLIC	50	0
AYUDAS SOCIALES	514	93
AYUDAS SOCIALES A PERSONAS	480	93
AYUDAS SOCIALES A INSTITUCIONES	34	0
<b>INTERESES, COMISIONES Y OTROS GASTOS DE</b>	<b>120</b>	<b>0</b>
INTERESES DE LA DEUDA PUBLICA	120	0
INTERESES DE LA DEUDA PUBLICA INTERNA	120	0
<b>Total de Gastos y Otras Pérdidas</b>	<b>36,772</b>	<b>31,198</b>
<b>Resultados de Ejercicio (Ahorro/Desahorro)</b>	<b>16,402</b>	<b>-7,228</b>

C.P. EMILIA PÉREZ GARCÍA  
DIRECTORA DE CONTABILIDAD

  
L.A.E.T. ROMALDA DZUL CAAMAL  
PRESIDENTE MUNICIPAL  
C. SANTIAGO PECH CAHUICH  
TESORERO MUNICIPAL  
L.C. RODOLFO FAUSTINO PECH GUEVARA  
SINDICO MUNICIPAL



MUNICIPIO DE TULUM  
 AV. TULUM OTE. MZA. 1 LOTE 1, CENTRO, C.P. 77780  
 TULUM, QUINTANA ROO, MEXICO  
 ESTADO DE VARIACIONES EN HACIENDA PÚBLICA  
 (en miles de pesos)


DE ENERO AL 31 DE MARZO DEL 2017

Concepto	Hacienda Pública / Patrimonio Contribuido	Hacienda Pública / Patrimonio Generado de Ejercicios Anteriores	Hacienda Pública / Patrimonio Generado del Ejercicio	Exceso o Insuficiencia en la Actualización de la Hacienda Pública / Patrimonio	TOTAL
<b>Hacienda Pública / Patrimonio Contribuido Neto a Marzo de 2016</b>	0	0	0	0	0
Aportaciones	0	0	0	0	0
Donaciones de Capital	0	0	0	0	0
Actualización de la Hacienda Pública/Patrimonio	0	0	0	0	0
<b>Hacienda Pública / Patrimonio Generado Neto a Marzo de 2016</b>	0	51,140	16,769	0	67,909
Resultados del Ejercicio (Ahorro/Desahorro)	0	0	16,769	0	16,769
Resultados de Ejercicios Anteriores	0	116,596	0	0	116,596
Revalúos	0	0	0	0	0
Reservas	0	0	0	0	0
Rectificaciones de Resultados de Ejercicios Anteriores	0	-65,456	0	0	-65,456
<b>Exceso o Insuficiencia en la Actualización de la Hacienda Pública / Patrimonio Neto a Marzo de 2016</b>	0	0	0	0	0
Resultado por Posición Monetaria	0	0	0	0	0
Resultado por Tenencia de Activos no Monetarios	0	0	0	0	0
<b>Hacienda Pública / Patrimonio Neto Final a Marzo de 2016</b>	0	51,140	16,769	0	67,909
<b>Cambios en la Hacienda Pública / Patrimonio Contribuido Neto a Marzo de 2017</b>	0	0	0	0	0
Aportaciones	0	0	0	0	0
Donaciones de Capital	0	0	0	0	0
Actualización de la Hacienda Pública/Patrimonio	0	0	0	0	0
<b>Variaciones de la Hacienda Pública / Patrimonio Generado Neto a Marzo de 2017</b>	0	52,188	20,232	0	72,421
Resultados del Ejercicio (Ahorro/Desahorro)	0	0	44,256	0	44,256
Resultados de Ejercicios Anteriores	0	52,188	-16,769	0	35,419
Revalúos	0	0	0	0	0
Reservas	0	0	0	0	0
Rectificaciones de Resultados de Ejercicios Anteriores	0	0	-7,254	0	-7,254
<b>Cambios en el Exceso o Insuficiencia en la Actualización de la Hacienda Pública / Patrimonio Neto a Marzo de 2017</b>	0	0	0	0	0
Resultado por Posición Monetaria	0	0	0	0	0
Resultado por Tenencia de Activos no Monetarios	0	0	0	0	0
<b>Hacienda Pública / Patrimonio Neto Final a Marzo de 2017</b>	0	103,328	37,001	0	140,330

000649

*[Handwritten signature]*

8



MUNICIPIO DE TULUM  
AV. TULUM OTE. MZA. 1 LOTE 1, CENTRO, C.P. 77780  
TULUM, QUINTANA ROO, MEXICO  
ESTADO DE VARIACIONES EN HACIENDA PÚBLICA  
(en miles de pesos)

Página: 2 / 2

DE ENERO AL 31 DE MARZO DEL 2017


  
L.A.E.T. ROMALDA DZUL CAAMAL  
PRESIDENTE MUNICIPAL

  
L.C. RODOLFO FAUSTINO PECH GUEVARA  
SINDICO MUNICIPAL

  
C. SANTIAGO PECH CAHUJICH  
TESORERO MUNICIPAL

  
C.P. EMILIA PÉREZ GARCÍA  
DIRECTORA DE CONTABILIDAD

000648



MUNICIPIO DE TULUM  
AV. TULUM OTE. MZA. 1 LOTE 1, CENTRO, C.P. 77780  
ESTADO DE CAMBIOS DE SITUACIÓN FINANCIERA  
DEL 01 DE ENERO AL 31 DE MARZO 2017

Página: 1 / 2  
Formato IC-4

000647

(en miles de pesos)

ÍNDICE	NOMBRE	ORIGEN	APLICACIÓN
<b>ACTIVO</b>		12,055	86,807
<b>Activo circulante</b>		8,263	55,416
Efectivo y equivalentes		0	47,398
Derechos a Recibir Efectivo o Equivalentes		8,263	0
Derechos a Recibir Bienes o Servicios		0	8,018
Inventarios		0	0
Almacenes		0	0
Estimación por Pérdida o Deterioro de Activos Circulantes		0	0
Otros Activos Circulantes		0	0
<b>Activo No Circulante</b>		3,792	31,392
Inversiones Financieras a Largo Plazo		0	0
Derechos a Recibir Efectivo o Equivalentes a Largo Plazo		0	0
Bienes Inmuebles, Infraestructura y Construcciones en Proceso		0	18,026
Bienes Muebles		0	13,366
Activos Intangibles		0	0
Depreciación, Deterioro y Amortización Acumulada de Bienes		3,792	0
Activos Diferidos		0	0
Estimación por Pérdida o Deterioro de Activos no Circulantes		0	0
Otros Activos no Circulantes		0	0
<b>PASIVO</b>		27,786	25,454
<b>Pasivo Circulante</b>		27,786	25,454
Cuentas por Pagar a Corto Plazo		13,427	0
Documentos por Pagar a Corto Plazo		0	0
Porción a Corto Plazo de la Deuda Pública a Largo Plazo		9,650	0
Títulos y Valores a Corto Plazo		0	25,454
Pasivos Diferidos a Corto Plazo		0	0
Fondos y Bienes de Terceros en Garantía y/o Administración a Corto Plazo		0	0
Provisiones a Corto Plazo		0	0
Otros Pasivos a Corto Plazo		4,709	0
<b>Pasivo No Circulante</b>		0	0
Cuentas por Pagar a Largo Plazo		0	0
Documentos por Pagar a Largo Plazo		0	0
Deuda Pública a Largo Plazo		0	0
Pasivos Diferidos a Largo Plazo		0	0
Fondos y Bienes de Terceros en Garantía y/o en Administración a Largo Plazo		0	0
Provisiones a Largo Plazo		0	0
<b>HACIENDA PUBLICA/PATRIMONIO</b>		79,675	7,254
<b>Hacienda Pública/Patrimonio Contribuido</b>		0	0
Aportaciones		0	0
Donaciones de Capital		0	0
Actualización de la Hacienda Pública/Patrimonio		0	0
<b>Hacienda Pública/Patrimonio Generado</b>		79,675	7,254
Resultados del Ejercicio (Ahorro/ Desahorro)		27,486	0
Resultados de Ejercicios Anteriores		52,188	0
Revalúos		0	0
Reservas		0	0
Rectificaciones de Resultados de Ejercicios Anteriores		0	7,254
<b>Hacienda Pública/Patrimonio Contribuido</b>		0	0
Resultado por Posición Monetaria		0	0
Resultado por Tenencia de Activos no Monetarios		0	0
<b>Totales</b>		<b>119,515</b>	<b>119,515</b>

Bajo protesta de decir verdad declaramos que los Estados Financieros y sus notas, son razonablemente correctos y son responsabilidad del emisor.



MUNICIPIO DE TULUM  
AV. TULUM OTE. MZA. 1 LOTE 1, CENTRO, C.P. 77780  
ESTADO DE CAMBIOS DE SITUACIÓN FINANCIERA  
DEL 01 DE ENERO AL 31 DE MARZO 2017

000646

(en miles de pesos)

ÍNDICE

NOMBRE

ORIGEN

APLICACIÓN

L.A.E.T. ROMALDA DZUL CAAMAL  
PRESIDENTE MUNICIPAL

L.C. RODOLFO PRUSTINO PECH GUEVARA  
SÍNDICO MUNICIPAL

C. SANTIAGO PECH CAHUICH  
TESORERO MUNICIPAL

C.P. EMILIA PEREZ GARCIA  
DIRECTORA DE CONTABILIDAD



MUNICIPIO DE TULUM  
AV. TULUM OTE. MZA. 1 LOTE 1, CENTRO, C.P. 77780  
ESTADO DE FLUJOS DE EFECTIVO  
DEL 1 DE MARZO DEL 2017 AL 31 DE MARZO DEL 2017  
(en miles de pesos)

000645

	Marzo 2017	Marzo 2016
<b>Flujo de Efectivo de las Actividades de Operación</b>		
<b>Origen</b>	53,174	23,970
Impuestos	13,041	6,003
Cuotas y Aportaciones de Seguridad Social	0	0
Contribuciones de mejoras	0	0
Derechos	19,295	5,343
Productos de Tipo Corriente	0	123
Aprovechamientos de Tipo Corriente	1,243	1,241
Ingresos por Ventas de Bienes y Servicios	0	0
Ingresos no Comprendidos en las Fracciones de la Ley de Ingresos Causados en Ejercicios Fiscales Anteriores	0	0
Pendientes de Liquidación o Pago	0	0
Participaciones y Aportaciones	19,017	11,155
Transferencias, Asignaciones y Subsidios y Otras Ayudas	577	0
Otros Orígenes de Operación	2	104
<b>Aplicación</b>	36,652	31,198
Servicios Personales	16,410	13,625
Materiales y Suministros	8,153	2,171
Servicios Generales	11,526	15,310
Transferencias Internas y Asignaciones al Sector Público	50	0
Transferencias al resto del Sector Público	0	0
Subsidios y Subvenciones	0	0
Ayudas Sociales	514	93
Pensiones y Jubilaciones	0	0
Transferencias a Fideicomisos, Mandatos y Contratos Análogos	0	0
Transferencias a la Seguridad Social	0	0
Donativos	0	0
Transferencias al Exterior	0	0
Participaciones	0	0
Aportaciones	0	0
Convenios	0	0
Otras Aplicaciones de Operación	0	0
<b>Flujos netos de Efectivo por Actividades de Operación</b>	16,522	-7,228
<b>Flujos de Efectivo de las Actividades de Inversión</b>		
<b>Origen</b>	0	0
Bienes Inmuebles, Infraestructura y Construcciones en Proceso	0	0
Bienes Muebles	0	0
Otros Orígenes de Inversión	0	0
<b>Aplicación</b>	549	39
Bienes Inmuebles, Infraestructura y Construcciones en Proceso	0	0
Bienes Muebles	549	39
Otras Aplicaciones de Inversión	0	0
<b>Flujos Netos de Efectivo por Actividades de Inversión</b>	-549	-39
<b>Flujo de Efectivo de las Actividades de Financiamiento</b>		
<b>Origen</b>	0	8,177
Endeudamiento Neto	0	0
Interno	0	0
Externo	0	0
Otros Orígenes de Financiamiento	0	8,177

*Handwritten signature in blue ink.*

*Handwritten mark in blue ink.*





MUNICIPIO DE TULUM  
AV. TULUM OTE. MZA. 1 LOTE 1, CENTRO, C.P. 77780  
ESTADO DE FLUJOS DE EFECTIVO  
DEL 1 DE MARZO DEL 2017 AL 31 DE MARZO DEL 2017  
(en miles de pesos)


000644

	Marzo 2017	Marzo 2016
<b>Aplicación</b>	9,566	7,137
Servicios de la Deuda	390	0
Interno	0	0
Externo	0	0
Otras Aplicaciones de Financiamiento	9,176	7,137
<b>Flujo netos de Efectivo por Actividades de Financiamiento</b>	-9,566	1,040
<b>Incremento/Disminución Neta en el Efectivo y Equivalentes al Efectivo</b>	6,678	-6,227
<b>Efectivo y Equivalentes al Efectivo al Inicio del Ejercicio</b>	50,551	16,057
<b>Efectivo y Equivalentes al Efectivo al Final del Ejercicio</b>	57,229	9,830



C.P. EMILIA PEREZ GARCIA  
DIRECTORA DE CONTABILIDAD

  
L.A.E.T. ROMALDA DZUL CAAMAL  
PRESIDENTA MUNICIPAL  
L.C. RODOLFO FAUSTINO PECH GUEVARA  
SINDICO MUNICIPAL  
C. SANTIAGO PECH CAHUICH  
TESORERO MUNICIPAL



ANALÍTICO DEL ACTIVO

(en miles de pesos)

Del 1 al 31 de Marzo 2017

Concepto	Saldo Inicial	Cargos del periodo	Abonos del periodo	Saldo Final	Variación del periodo
<b>ACTIVO</b>	294,710	98,166	86,903	305,973	11,263
<b>Activo Circulante</b>	120,381	97,370	86,655	131,095	10,714
Efectivo y Equivalentes	50,551	87,641	80,963	57,229	6,678
Derechos a Recibir Efectivo o Equivalentes	43,052	5,310	3,214	45,148	2,096
Derechos a Recibir Bienes o Servicios	26,778	4,420	2,479	28,719	1,941
Inventarios	0	0	0	0	0
Almacenes	0	0	0	0	0
Estimación por Pérdida o Deterioro de Activos Circulantes	0	0	0	0	0
Otros Activos Circulantes	0	0	0	0	0
<b>Activo No Circulante</b>	174,329	796	248	174,877	549
Inversiones Financieras a Largo Plazo	0	0	0	0	0
Derechos a Recibir Efectivo o Equivalentes a Largo Plazo	0	0	0	0	0
Bienes Inmuebles, Infraestructura y Construcciones en Proceso	123,663	0	0	123,663	0
Bienes Muebles	71,347	796	248	71,896	549
Activos Intangibles	12,087	0	0	12,087	0
Depreciación, Deterioro y Amortización Acumulada de Bienes	-32,769	0	0	-32,769	0
Activos Diferidos	0	0	0	0	0
Estimación por Pérdida o Deterioro de Activos no Circulantes	0	0	0	0	0
Otros Activos no Circulantes	0	0	0	0	0

C.P. EMILIA PÉREZ GARCÍA  
 DIRECTORA DE CONTABILIDAD

L.A.E.T. ROMALDA DZUL CAAMAL  
 PRESIDENTA MUNICIPAL

L.C. RODOLFO FAUSTINO PECH GUEVARA  
 SINDICO MUNICIPAL

C. SANTIAGO PECH CAHUJICH  
 TESORERO MUNICIPAL

000643



MUNICIPIO DE TULUM  
AV. TULUM OTE. MZA. 1 LOTE 1, CENTRO, C.P. 77780  
REPORTE ANALÍTICO DE DEUDA PÚBLICA Y OTROS PASIVOS  
AL 31 DE MARZO DEL 2017  
(en miles de pesos)


1 / 1  
Formato: IC-7

000642

DENOMINACIÓN DE LAS DEUDAS	MONEDA DE CONTRATACIÓN	INSTITUCIÓN O PAÍS ACREEDOR	SALDO INICIAL DEL PERIODO	SALDO FINAL DEL PERIODO
<b>DEUDA PÚBLICA</b>				
<b>CORTO PLAZO</b>				
<b>DEUDA INTERNA</b>			10,722	9,650
INSTITUCIONES DE CRÉDITO	MN	MX	10,722	9,650
TÍTULOS Y VALORES	MN	MX	0	0
ARRENDAMIENTOS FINANCIEROS	MN	MX	0	0
<b>DEUDA EXTERNA</b>			0	0
ORGANISMOS FINANCIEROS INTERNACIONALES	MN	MX	0	0
DEUDA BILATERAL	MN	MX	0	0
TÍTULOS Y VALORES	MN	MX	0	0
ARRENDAMIENTOS FINANCIEROS	MN	MX	0	0
<b>SUBTOTAL CORTO PLAZO</b>			10,722	9,650
<b>LARGO PLAZO</b>				
<b>DEUDA INTERNA</b>			0	0
INSTITUCIONES DE CRÉDITO	MN	MX	0	0
TÍTULOS Y VALORES	MN	MX	0	0
ARRENDAMIENTOS FINANCIEROS	MN	MX	0	0
<b>DEUDA EXTERNA</b>			0	0
ORGANISMOS FINANCIEROS INTERNACIONALES	MN	MX	0	0
DEUDA BILATERAL	MN	MX	0	0
TÍTULOS Y VALORES	MN	MX	0	0
ARRENDAMIENTOS FINANCIEROS	MN	MX	0	0
<b>SUBTOTAL LARGO PLAZO</b>			0	0
<b>OTROS PASIVOS</b>	MN	MX	160,024	155,993
<b>TOTAL DEUDA Y OTROS PASIVOS</b>			170,745	165,643

  
C. SANTIAGO PECH CAHUICH  
TESORERO MUNICIPAL

  
L.A.E.T. ROMALDA DZUL CAAMAL  
PRESIDENTE MUNICIPAL

  
C.P. EMILIA PEREZ GARCIA  
DIRECTORA DE CONTABILIDAD

  
L.C. RODOLFO FAUSTINO PECH GUEVARA  
SÍNDICO MUNICIPAL



MUNICIPIO DE TULUM  
 AV. TULUM OTE. MZA. 1 LOTE 1, CENTRO, C.P. 77780  
 TULUM, QUINTANA ROO, MEXICO  
 ESTADO DEL EJERCICIO PRESUPUESTAL POR OBJETO DEL GASTO  
 (en pesos)

EJERCICIO 2017

AL 31 DE MARZO DEL 2017

Clasificador por objeto del gasto	Aprobado	Ampliaciones	Reducciones	Modificado	Comprometido	Devengado	Ejercido	Pagado	Disponible	Crédito (Modificado -Devengado)
<b>1000 SERVICIOS PERSONALES</b>	<b>16,172,900.00</b>	<b>3,994,523.03</b>	<b>3,095,475.88</b>	<b>17,071,947.15</b>	<b>16,409,997.25</b>	<b>16,409,997.25</b>	<b>16,819,655.46</b>	<b>16,819,655.46</b>	<b>661,949.90</b>	<b>661,949.90</b>
1100 REMUNERACIONES AL PERSONA	9,188,965.00	1,355,647.61	29,402.21	10,515,210.40	10,494,698.18	10,494,698.18	10,774,884.20	10,774,884.20	20,512.22	20,512.22
1200 REMUNERACIONES AL PERSONA	524,165.00	0.00	38,881.00	485,284.00	505,926.00	505,926.00	505,926.00	505,926.00	-20,642.00	-20,642.00
1300 REMUNERACIONES ADICIONALE	1,606,927.00	16,594.95	1,416,803.97	206,717.98	226,916.02	226,916.02	189,452.73	189,452.73	-20,198.04	-20,198.04
1400 SEGURIDAD SOCIAL	53,250.00	0.00	53,250.00	0.00	0.00	0.00	0.00	0.00	0.00	0.00
1500 OTRAS PRESTACIONES SOCIALE	4,799,593.00	2,622,280.47	1,557,138.70	5,864,734.77	5,182,457.05	5,182,457.05	5,349,392.53	5,349,392.53	682,277.72	682,277.72
<b>2000 MATERIALES Y SUMINISTROS</b>	<b>3,524,357.00</b>	<b>12,496,044.52</b>	<b>8,266,838.98</b>	<b>7,753,562.54</b>	<b>8,153,178.36</b>	<b>8,153,178.36</b>	<b>4,991,268.15</b>	<b>4,991,268.15</b>	<b>-399,615.82</b>	<b>-399,615.82</b>
2100 MATERIALES DE ADMINISTRACIO	711,284.00	2,453,806.40	866,797.79	2,298,292.61	2,205,406.95	2,205,406.95	1,301,057.98	1,301,057.98	92,885.66	92,885.66
2200 ALIMENTOS Y UTENSILIOS	117,266.00	355,745.00	274,592.64	198,418.36	177,996.56	177,996.56	22,163.89	22,163.89	20,421.80	20,421.80
2300 MATERIAS PRIMAS Y MATERIALE	7,000.00	0.00	7,000.00	0.00	0.00	0.00	0.00	0.00	0.00	0.00
2400 MATERIALES Y ARTICULOS DE C	460,230.00	4,010,065.38	1,346,283.61	3,124,011.77	3,124,471.99	3,124,471.99	1,803,764.06	1,803,764.06	-460.22	-460.22
2500 PRODUCTOS QUÍMICOS, FARMAC	83,150.00	60,500.00	143,279.99	370.01	370.01	370.01	0.00	0.00	0.00	0.00
2600 COMBUSTIBLES, LUBRICANTES Y	1,431,360.00	1,350,141.87	1,549,340.79	1,232,161.08	1,466,934.52	1,466,934.52	1,439,912.99	1,439,912.99	-234,773.44	-234,773.44
2700 VESTUARIO, BLANCOS, PRENDAS	354,700.00	44,930.00	365,483.57	34,146.43	34,146.43	34,146.43	16,216.80	16,216.80	0.00	0.00
2800 MATERIALES Y SUMINISTROS PA	0.00	1,197.97	1,197.97	0.00	0.00	0.00	0.00	0.00	0.00	0.00
2900 HERRAMIENTAS, REFACCIONES	359,367.00	4,219,657.90	3,712,862.62	866,162.28	1,143,851.90	1,143,851.90	408,152.43	408,152.43	-277,689.62	-277,689.62
<b>3000 SERVICIOS GENERALES</b>	<b>6,535,309.00</b>	<b>20,979,309.55</b>	<b>13,466,939.63</b>	<b>14,047,678.92</b>	<b>11,537,457.84</b>	<b>11,525,578.14</b>	<b>11,244,875.12</b>	<b>11,244,875.12</b>	<b>2,510,221.08</b>	<b>2,522,100.78</b>
3100 SERVICIOS BÁSICOS	1,157,652.00	237,022.54	267,443.39	1,127,231.15	1,009,186.05	1,009,186.05	1,009,186.05	1,009,186.05	118,045.10	118,045.10
3200 SERVICIOS DE ARRENDAMIENTO	1,111,218.00	2,906,685.27	2,488,784.32	1,529,118.95	1,031,684.50	1,021,204.80	1,171,964.69	1,171,964.69	497,434.45	507,914.15
3300 SERVICIOS PROFESIONALES, CIE	753,700.00	11,489,760.73	5,099,810.81	7,143,649.92	8,391,187.02	8,391,187.02	7,838,227.22	7,838,227.22	-1,247,537.10	-1,247,537.10
3400 SERVICIOS FINANCIEROS, BANC	888,955.00	151,527.49	367,231.88	673,250.61	58,678.36	58,678.36	47,078.36	47,078.36	614,572.25	614,572.25
3500 SERVICIOS DE INSTALACIÓN, RE	520,151.00	5,818,235.47	3,208,928.19	3,129,458.28	572,362.64	572,362.64	540,263.04	540,263.04	2,557,095.64	2,557,095.64
3600 SERVICIOS DE COMUNICACIÓN S	630,100.00	141,000.00	567,396.00	203,704.00	203,704.00	203,704.00	350,000.00	350,000.00	0.00	0.00
3700 SERVICIOS DE TRASLADO Y VIAT	840,433.00	176,533.05	814,359.00	202,607.05	199,733.05	198,333.05	212,633.05	212,633.05	2,874.00	4,274.00
3800 SERVICIOS OFICIALES	412,500.00	4,000.00	395,500.00	21,000.00	25,789.92	25,789.92	25,789.92	25,789.92	-4,789.92	-4,789.92
3900 OTROS SERVICIOS GENERALES	220,600.00	54,545.00	257,486.04	17,658.96	45,132.30	45,132.30	49,732.79	49,732.79	-27,473.34	-27,473.34
<b>4000 TRANSFERENCIAS, ASIGNACIONES, SU</b>	<b>777,590.00</b>	<b>455,984.45</b>	<b>625,264.35</b>	<b>608,310.10</b>	<b>563,712.27</b>	<b>563,712.27</b>	<b>509,871.64</b>	<b>509,871.64</b>	<b>44,597.83</b>	<b>44,597.83</b>
4100 TRANSFERENCIAS INTERNAS Y A	50,000.00	0.00	0.00	50,000.00	50,000.00	50,000.00	50,000.00	50,000.00	0.00	0.00
4400 AYUDAS SOCIALES.	727,590.00	455,984.45	625,264.35	558,310.10	513,712.27	513,712.27	459,871.64	459,871.64	44,597.83	44,597.83
<b>5000 BIENES MUEBLES, INMUEBLES E INTANG</b>	<b>2,068,100.00</b>	<b>787,143.02</b>	<b>2,203,750.71</b>	<b>651,492.31</b>	<b>548,714.79</b>	<b>548,714.79</b>	<b>0.00</b>	<b>0.00</b>	<b>102,777.52</b>	<b>102,777.52</b>
5100 MOBILIARIO Y EQUIPO DE ADMIN	1,011,900.00	628,818.00	1,061,175.65	579,542.35	488,123.94	488,123.94	0.00	0.00	91,418.41	91,418.41
5200 MOBILIARIO Y EQUIPO EDUCACIO	151,500.00	8,919.00	153,558.76	6,860.24	6,860.24	6,860.24	0.00	0.00	0.00	0.00
5300 EQUIPO E INSTRUMENTAL MÉDI	10,000.00	0.00	10,000.00	0.00	0.00	0.00	0.00	0.00	0.00	0.00
5400 VEHICULOS Y EQUIPO DE TRANS	685,800.00	0.00	685,800.00	0.00	0.00	0.00	0.00	0.00	0.00	0.00
5600 MAQUINARIA, OTROS EQUIPOS Y	196,500.00	149,406.02	280,816.30	65,089.72	53,730.61	53,730.61	0.00	0.00	11,359.11	11,359.11
5900 ACTIVOS INTANGIBLES	12,400.00	0.00	12,400.00	0.00	0.00	0.00	0.00	0.00	0.00	0.00

000641


*[Handwritten signature]*

*[Handwritten signature]*

*[Handwritten signature]*

*[Handwritten signature]*

*[Handwritten mark]*



MUNICIPIO DE TULUM  
 AV. TULUM OTE. MZA. 1 LOTE 1, CENTRO, C.P. 77780  
 TULUM, QUINTANA ROO, MEXICO  
 ESTADO DEL EJERCICIO PRESUPUESTAL POR OBJETO DEL GASTO  
 (en pesos)

EJERCICIO 2017  
 AL 31 DE MARZO DEL 2017

Clasificador por objeto del gasto	Aprobado	Ampliaciones	Reducciones	Modificado	Comprometido	Devengado	Ejercido	Pagado	Disponible	Crédito (Modificado -Devengado)
<b>6000 INVERSION PÚBLICA</b>	<b>57,447,392.22</b>	<b>44,121,001.75</b>	<b>67,194,069.41</b>	<b>34,374,324.56</b>	<b>0.00</b>	<b>0.00</b>	<b>0.00</b>	<b>0.00</b>	<b>34,374,324.56</b>	<b>34,374,324.56</b>
6100 OBRA PÚBLICA EN BIENES DE DO	31,973,696.11	41,371,001.75	41,720,373.30	31,624,324.56	0.00	0.00	0.00	0.00	31,624,324.56	31,624,324.56
6200 OBRA PÚBLICA EN BIENES PROP	25,473,696.11	2,750,000.00	25,473,696.11	2,750,000.00	0.00	0.00	0.00	0.00	2,750,000.00	2,750,000.00
<b>7000 INVERSIONES FINANCIERAS Y OTRAS PR</b>	<b>10,000.00</b>	<b>0.00</b>	<b>10,000.00</b>	<b>0.00</b>	<b>0.00</b>	<b>0.00</b>	<b>0.00</b>	<b>0.00</b>	<b>0.00</b>	<b>0.00</b>
7900 PROVISIONES PARA CONTINGEN	10,000.00	0.00	10,000.00	0.00	0.00	0.00	0.00	0.00	0.00	0.00
<b>9000 DEUDA PÚBLICA</b>	<b>0.00</b>	<b>2,264,029.73</b>	<b>1,072,186.84</b>	<b>1,191,842.89</b>	<b>1,191,842.89</b>	<b>1,191,842.89</b>	<b>1,191,842.89</b>	<b>1,191,842.89</b>	<b>0.00</b>	<b>0.00</b>
9100 AMORTIZACIÓN DE LA DEUDA PÚ	0.00	2,144,373.68	1,072,186.84	1,072,186.84	1,072,186.84	1,072,186.84	1,072,186.84	1,072,186.84	0.00	0.00
9200 INTERESES DE LA DEUDA PÚBLIC	0.00	119,656.05	0.00	119,656.05	119,656.05	119,656.05	119,656.05	119,656.05	0.00	0.00
<b>Total</b>	<b>86,535,648.22</b>	<b>85,098,036.05</b>	<b>95,934,525.80</b>	<b>75,699,158.47</b>	<b>38,404,903.40</b>	<b>38,393,023.70</b>	<b>34,757,513.26</b>	<b>34,757,513.26</b>	<b>37,294,255.07</b>	<b>37,306,134.77</b>

L.A.E.T. ROMALDA DZUL CAAMAL  
 PRESIDENTE MUNICIPAL


TEC. TANIA NERUBIA VAQUADARES BLANCO  
 DIRECTORA DE EGRESOS Y FINANZAS

C.P. EMILIA PÉREZ GARCÍA  
 DIRECTORA DE CONTABILIDAD

L.C. RODOLFO FAUSTINO PECH GUEVARA  
 SINDICO MUNICIPAL

C. SANTIAGO PECH CAHUICH  
 TESORERO MUNICIPAL

000640



MUNICIPIO DE TULUM  
 AV. TULUM OTE. MZA. 1 LOTE 1, CENTRO, C.P. 77780  
 TULUM, QUINTANA ROO, MEXICO

TONAL  
 Página: 1 / 1

ESTADO ANALÍTICO DEL EJERCICIO DEL PRESUPUESTO DE EGRESOS  
 CLASIFICACIÓN ECONÓMICA (POR TIPO DE GASTO)

DEL 01 DE ENERO DEL 2017 AL 31 DE MARZO DEL 2017

Concepto	Egresos					Subejercicio
	Aprobado	Ampliaciones/ Reducciones	Modificado	Devengado	Pagado	
Gasto Corriente	27,010,156.00	12,471,342.71	39,481,498.71	36,653,185.87	33,575,287.42	2,828,312.84
Gasto de Capital	59,525,492.22	-24,499,675.35	35,025,816.87	548,714.79	0.00	34,477,102.08
Amortización de la deuda y disminución de pasivos	0.00	1,191,842.89	1,191,842.89	1,191,842.89	1,191,842.89	0.00
Pensiones y Jubilaciones	0.00	0.00	0.00	0.00	0.00	0.00
Participaciones	0.00	0.00	0.00	0.00	0.00	0.00
<b>Total del Gasto</b>	<b>86,535,648.22</b>	<b>-10,836,489.75</b>	<b>75,699,158.47</b>	<b>38,393,743.55</b>	<b>34,767,130.31</b>	<b>37,305,414.92</b>

L.A.E.T. ROMALDA DZUL-CAAMAL  
 PRESIDENTE MUNICIPAL


TEC. TANIA MERUBIA VALLADARES BLANCO  
 DIRECTORA DE EGRESOS Y FINANZAS

C.P. EMILIA PÉREZ GARCÍA  
 DIRECTORA DE CONTABILIDAD

L.C. RODOLFO FAUSTINO PECH GUEVARA  
 SINDICO MUNICIPAL

C. SANTIAGO PECH CAHUICH  
 TESORERO MUNICIPAL

000639



MUNICIPIO DE TULUM  
 AV. TULUM OTE. MZA. 1 LOTE 1, CENTRO, C.P. 77780  
 TULUM, QUINTANA ROO, MEXICO

TONAL  
 Página: 1 / 1

Estado Analítico del Ejercicio del Presupuesto de Egresos Clasificación Administrativa  
 (en pesos)

EJERCICIO 2017

AL 31 DE MARZO DEL 2017

Concepto	Aprobado	Ampliaciones/ Reducciones	Modificado	Devengado	Pagado	Subejercicio
SECTOR PUBLICO MUNICIPAL						
SECTOR PUBLICO NO FINANCIERO						
GOBIERNO GENERAL DEL MUNICIPIO						
GOBIERNO MUNICIPAL						
ORGANO EJECUTIVO MUNICIPAL						
H. Ayuntamiento del Municipio de Tulum	86,535,648.22	-10,836,489.75	75,699,158.47	38,393,023.70	34,757,513.26	37,306,134.77
<b>Total del Gasto</b>	<b>86,535,648.22</b>	<b>-10,836,489.75</b>	<b>75,699,158.47</b>	<b>38,393,023.70</b>	<b>34,757,513.26</b>	<b>37,306,134.77</b>

L.A.E.T. ROMALDA DZUL CAAMAL  
 PRESIDENTE MUNICIPAL

TEC. TANIA MERUBIA VALDERRAMES BLANCO  
 DIRECTORA DE EGRESOS Y FINANZAS

C.P. EMILIA PÉREZ GARCÍA  
 DIRECTORA DE CONTABILIDAD

L.C. RODOLFO FAUSTINO PECH GUEVARA  
 SINDICO MUNICIPAL

C. SANTIAGO PECH CAHUICH  
 TESORERO MUNICIPAL

000638



MUNICIPIO DE TULUM  
 AV. TULUM OTE. MZA. 1 LOTE 1, CENTRO, C.P. 77760  
 TULUM, QUINTANA ROO, MEXICO

TONAL  
 Página: 1 / 2

ESTADO ANALÍTICO DEL EJERCICIO DEL PRESUPUESTO DE EGRESOS  
 CLASIFICACIÓN FUNCIONAL (FINALIDAD Y FUNCIÓN)

(en pesos)

EJERCICIO 2017

AL 31 DE MARZO DEL 2017


Concepto	Aprobado	Ampliaciones/ Reducciones	Modificado	Devengado	Pagado	Subejercicio
<b>Gobierno</b>	<b>22,459,498.00</b>	<b>8,526,221.14</b>	<b>30,985,719.14</b>	<b>31,068,393.48</b>	<b>27,302,099.89</b>	<b>-82,674.34</b>
LEGISLACIÓN	8,500.00	-8,500.00	0.00	0.00	0.00	0.00
JUSTICIA	114,750.00	-112,345.01	2,404.99	2,404.99	3,060.00	0.00
COORDINACIÓN DE LA POLÍTICA DE GOBIERNO	17,795,535.00	5,030,399.11	22,825,934.11	21,614,922.47	17,830,195.47	1,211,011.64
RELACIONES EXTERIORES	0.00	0.00	0.00	0.00	0.00	0.00
ASUNTOS FINANCIEROS Y HACENDARIOS	1,409,579.00	660,168.34	2,069,747.34	2,141,201.16	1,902,847.66	-71,453.82
SEGURIDAD NACIONAL	488,100.00	-471,538.00	16,562.00	81,185.30	82,585.30	-64,623.30
ASUNTOS DE ORDEN PÚBLICO Y DE SEGURIDAD	878,384.00	-321,957.10	556,426.90	543,481.43	563,022.45	12,945.47
OTROS SERVICIOS GENERALES	1,764,650.00	3,749,993.80	5,514,643.80	6,685,198.13	6,920,389.01	-1,170,554.33
<b>Desarrollo Social</b>	<b>60,584,892.22</b>	<b>-19,857,524.60</b>	<b>40,727,357.62</b>	<b>2,843,387.36</b>	<b>2,838,436.05</b>	<b>37,883,970.26</b>
PROTECCIÓN AMBIENTAL	675,500.00	2,774,544.60	3,450,044.60	6,415.38	17,400.00	3,443,629.22
VIVIENDA Y SERVICIOS A LA COMUNIDAD	58,131,942.22	-21,910,465.36	36,221,476.86	1,857,468.37	1,849,785.40	34,364,008.49
SALUD	51,000.00	-50,024.94	975.06	947.14	0.00	27.92
RECREACIÓN, CULTURA Y OTRAS MANIFESTACIONES SOCIALES	1,138,950.00	-465,092.77	673,857.23	571,484.01	571,484.01	102,373.22
EDUCACIÓN	389,290.00	-48,860.13	340,429.87	338,490.00	338,490.00	1,939.87
PROTECCIÓN SOCIAL	19,000.00	-18,426.00	574.00	0.00	0.00	574.00
OTROS ASUNTOS SOCIALES	179,200.00	-139,200.00	40,000.00	0.00	61,276.64	-28,382.46
<b>Desarrollo Económico</b>	<b>3,138,413.00</b>	<b>-688,071.24</b>	<b>2,450,341.76</b>	<b>3,025,268.56</b>	<b>3,161,003.02</b>	<b>-574,926.80</b>
ASUNTOS ECONÓMICOS, COMERCIALES Y LABORALES EN GENERAL	2,352,183.00	-158,605.36	2,193,577.64	2,263,070.15	2,279,654.88	-69,492.51
AGROPECUARIA, SILVICULTURA, PESCA Y CAZA	293,000.00	-264,795.41	28,204.59	7,822.01	18,991.78	20,382.58
COMBUSTIBLES Y ENERGÍA	5,000.00	-5,000.00	0.00	0.00	0.00	0.00
MINERÍA, MANUFACTURAS Y CONSTRUCCIÓN	0.00	0.00	0.00	0.00	0.00	0.00
TRANSPORTE	365,100.00	-282,024.02	83,075.98	608,892.85	651,120.36	-525,816.87
COMUNICACIONES	0.00	0.00	0.00	0.00	0.00	0.00
TURISMO	0.00	0.00	0.00	0.00	0.00	0.00
CIENCIA, TECNOLOGIA E INNOVACION	123,130.00	22,353.55	145,483.55	145,483.55	211,236.00	0.00
OTRAS INDUSTRIAS Y OTROS ASUNTOS ECONÓMICOS	0.00	0.00	0.00	0.00	0.00	0.00
<b>Otras no clasificadas en funcion anteri</b>	<b>352,855.00</b>	<b>1,182,884.95</b>	<b>1,535,739.95</b>	<b>1,455,974.30</b>	<b>1,455,974.30</b>	<b>79,765.65</b>
TRANSACCIONES DE LA DEUDA PÚBLICA / COSTO FINANCIERO DE LA	157,555.00	1,328,184.95	1,485,739.95	1,405,974.30	1,405,974.30	79,765.65
TRANSFERENCIAS, PARTICIPACIONES Y APORTACIONES ENTRE DIFER	50,000.00	0.00	50,000.00	50,000.00	50,000.00	0.00
SANEAMIENTO DEL SISTEMA FINANCIERO	0.00	0.00	0.00	0.00	0.00	0.00
ADEUDOS DE EJERCICIOS FISCALES ANTERIORES	145,300.00	-145,300.00	0.00	0.00	0.00	0.00
<b>Total del Gasto</b>	<b>86,535,648.22</b>	<b>-10,836,489.75</b>	<b>75,699,158.47</b>	<b>38,383,023.70</b>	<b>34,757,513.26</b>	<b>37,306,134.77</b>

*Handwritten signature*

*Handwritten signature*

000637





**MUNICIPIO DE TULUM**  
**AV. TULUM OTE. MZA. 1 LOTE 1, CENTRO, C.P. 77780**  
**TULUM, QUINTANA ROO, MEXICO**  
**REPORTE ANALÍTICO DE INGRESOS**

(en pesos)  
**AL 31 DE MARZO DEL 2017**


Rubro de Ingresos	Estimado	Reducciones	Modificado	Devengado	Recaudado	Diferencia
Impuestos	20,873,219.71	-	20,873,219.71	32,865,661.98	32,865,661.98	- 11,992,442.27
Cuotas y Aportaciones de Seguridad Social	-	-	-	-	-	-
Contribuciones de Mejoras	-	-	-	-	-	-
Derechos	26,689,011.68	-	26,689,011.68	41,197,664.78	41,197,664.78	- 14,508,653.10
Productos	116,809.66	112,855.04	3,954.62	2,433.08	2,433.08	1,521.54
Corriente	116,809.66	112,855.04	3,954.62	2,433.08	2,433.08	1,521.54
Capital	-	-	-	-	-	-
Aprovechamientos	1,377,539.14	-	1,377,539.14	3,289,798.31	3,289,798.31	- 1,912,259.17
Corriente	1,377,539.14	-	1,377,539.14	3,289,798.31	3,289,798.31	- 1,912,259.17
Capital	-	-	-	-	-	-
Ingresos por Ventas de Bienes y Servicios	-	-	-	-	-	-
Participaciones y Aportaciones	46,390,367.92	-	46,390,367.92	62,295,986.00	62,295,986.00	- 15,905,618.08
Transferencias, Asignaciones, Subsidios y Otras Ayudas	-	-	-	1,691,926.41	1,691,926.41	- 1,691,926.41
Transferencias, Asignaciones, Subsidios y Otras Ayudas	-	-	-	-	-	-
Ingresos Derivados de Financiamientos	-	-	-	-	-	-
<b>Total</b>	<b>95,446,948.11</b>	<b>112,855.04</b>	<b>95,334,093.07</b>	<b>141,343,470.56</b>	<b>141,343,470.56</b>	<b>- 46,009,377.49</b>

L.A.E.T. ROMALDA DZUL CAAMAL  
 PRESIDENTE MUNICIPAL

C. SANTIAGO PECH CAHUTCH  
 TESORERO MUNICIPAL

LC. RODOLFO RODRIGUEZ PECH GUEVARA  
 SINDICO MUNICIPAL

LC. BERNABE ANTONIO MIRANDA MIRANDA  
 DIRECTOR DE INGRESOS




**MUNICIPIO DE TULUM**  
**AV. TULUM OTE. MZA. 1 LOTE 1, CENTRO, C.P. 77780**  
**TULUM, QUINTANA ROO, MEXICO**  
**REPORTE ANALÍTICO DE INGRESOS**  
 (en pesos)


AL 31 DE MARZO DEL 2017

Estado: Análisis de Ingresos Por Fuente de Financiamiento	Ampliaciones y Reducciones		Ingreso Modificado	Devengado	Recaudado	Diferencia
	Estimado					
<b>Ingresos del Gobierno</b>	95,446,948.11	112,855.04	95,334,093.07	141,343,470.56	141,343,470.56	46,009,377.49
Impuestos	20,873,219.71	-	20,873,219.71	32,865,661.98	32,865,661.98	11,992,442.27
Contribuciones de Mejoras	-	-	-	-	-	-
Derechos	26,689,011.68	-	26,689,011.68	41,197,664.78	41,197,664.78	14,508,653.10
Productos	116,809.66	112,855.04	3,954.62	2,433.08	2,433.08	1,521.54
Corriente	116,809.66	112,855.04	3,954.62	2,433.08	2,433.08	1,521.54
Capital	-	-	-	-	-	-
Aprovechamientos	1,377,539.14	-	1,377,539.14	3,289,798.31	3,289,798.31	1,912,259.17
Corriente	1,377,539.14	-	1,377,539.14	3,289,798.31	3,289,798.31	1,912,259.17
Capital	-	-	-	-	-	-
Participaciones y Aportaciones	46,390,367.92	-	46,390,367.92	62,295,986.00	62,295,986.00	15,905,618.08
Ayudas	-	-	-	1,691,926.41	1,691,926.41	1,691,926.41
<b>Ingresos de Organismos y Empresas</b>	-	-	-	-	-	-
Cuotas y Aportaciones de Seguridad Social	-	-	-	-	-	-
Ingresos por Ventas de Bienes y Servicios	-	-	-	-	-	-
Ayudas	-	-	-	-	-	-
<b>Ingresos Derivados de Financiamiento</b>	-	-	-	-	-	-
Ingresos Derivados de Financiamientos	95,446,948.11	112,855.04	95,334,093.07	141,343,470.56	141,343,470.56	46,009,377.49
<b>Total</b>						

  
 L.A.E.T. ROMALDA DE LA CAJAMAL  
 PRESIDENTE MUNICIPAL

  
 C. SANTIAGO PECH CAHUICH  
 TESORERO MUNICIPAL

  
 LIC. RODOLFO FORTINO PECH GUEVARA  
 SINDICO MUNICIPAL

  
 LIC. BERNABE ANTONIO MIRANDA MIRANDA  
 DIRECTOR DE INGRESOS



MUNICIPIO DE TULUM  
AV. TULUM OTE. MZA. 1 LOTE 1, CENTRO, C.P. 77780  
TULUM, QUINTANA ROO, MEXICO  
BALANZA DE COMPROBACION

Página: 1/2  
Fecha Imp: 28/03/2018  
Hora: 12:51:50

OBalanza

000633

Ejercicio: 2017

De la cuenta : A la cuenta : 79999-99999-9999999-9999999-9999999 Del periodo : 3 Al periodo : 3 Nivel: 4

Cuenta	Descripción	Saldo Anterior	Cargos	Abonos	Saldo
1 10000-00000-000000-00000-00000	ACTIVO	294,709,500.11	98,166,328.44	86,903,122.09	305,972,706.46
2 11000-00000-000000-00000-00000	ACTIVO CIRCULANTE	120,380,955.48	97,369,888.77	86,655,397.21	131,095,447.04
3 11100-00000-000000-00000-00000	EFFECTIVO Y EQUIVALENTES	50,550,910.23	87,640,702.03	80,963,049.88	57,228,562.38
4 11110-00000-000000-00000-00000	EFFECTIVO	513,002.61	5,000.00	0.00	518,002.61
4 11120-00000-000000-00000-00000	BANCOS/TESORERIA	50,037,907.62	87,635,702.03	80,963,049.88	56,710,559.77
3 11200-00000-000000-00000-00000	DERECHOS A RECIBIR EFFECTIVO O EQUI	43,052,158.80	5,309,509.86	3,213,679.17	45,147,989.49
4 11230-00000-000000-00000-00000	DEUDORES DIVERSOS POR COBRAR A CO	8,095,731.93	1,189,202.78	1,217,327.57	8,067,607.14
4 11240-00000-000000-00000-00000	INGRESOS POR RECUPERAR A CORTO PL	248,991.89	0.00	0.00	248,991.89
4 11250-00000-000000-00000-00000	DEUDORES POR ANTICIPOS DE LA TESO	17,881.20	0.00	0.00	17,881.20
4 11260-00000-000000-00000-00000	PRESTAMOS OTORGADOS A CORTO PLAZO	42,000.00	0.00	0.00	42,000.00
4 11290-00000-000000-00000-00000	OTROS DERECHOS A RECIBIR EFFECTIVO	34,647,553.78	4,120,307.08	1,996,351.60	36,771,509.26
3 11300-00000-000000-00000-00000	DERECHOS A RECIBIR BIENES O SERVIC	26,777,886.45	4,419,676.88	2,478,668.16	28,718,895.17
4 11310-00000-000000-00000-00000	ANT. PROV.PRESTACION D SERVICIOS	24,441,101.16	4,419,676.88	2,478,668.16	26,382,109.88
4 11340-00000-000000-00000-00000	ANTICIPO A CONTRATISTAS POR OBRAS	2,336,785.29	0.00	0.00	2,336,785.29
2 12000-00000-000000-00000-00000	ACTIVO NO CIRCULANTE	174,328,544.63	796,439.67	247,724.88	174,877,259.42
3 12300-00000-000000-00000-00000	BIENES INMUEB, INFRA Y CONST N PRO	123,663,309.81	0.00	0.00	123,663,309.81
4 12310-00000-000000-00000-00000	TERRENOS	18,460,121.11	0.00	0.00	18,460,121.11
4 12330-00000-000000-00000-00000	EDIFICIOS NO HABITACIONALES	11,187,486.08	0.00	0.00	11,187,486.08
4 12340-00000-000000-00000-00000	INFRAESTRUCTURA	40,730,649.47	0.00	0.00	40,730,649.47
4 12350-00000-000000-00000-00000	CONSTRUC EN PROCESO EN BIENES DE	53,285,053.15	0.00	0.00	53,285,053.15
3 12400-00000-000000-00000-00000	BIENES MUEBLES	71,347,497.81	796,439.67	247,724.88	71,896,212.60
4 12410-00000-000000-00000-00000	MOBILIARIO Y EQUIPO DE ADMINISTRA	12,708,031.29	691,199.98	203,076.04	13,196,155.23
4 12420-00000-000000-00000-00000	MOBILIARIO Y EQUIPO EDUCACIONAL Y	1,438,521.62	6,860.24	0.00	1,445,381.86
4 12430-00000-000000-00000-00000	EQUIPO E INSTRUMENTAL MEDICO Y DE	133,269.15	0.00	0.00	133,269.15
4 12440-00000-000000-00000-00000	VEHICULOS Y EQUIPO DE TRANSPORTE	42,509,828.75	0.00	0.00	42,509,828.75
4 12450-00000-000000-00000-00000	EQUIPO DE DEFENSA Y SEGURIDAD	7,103,124.80	0.00	0.00	7,103,124.80
4 12460-00000-000000-00000-00000	MAQUINARIA, OTROS EQUIPOS Y HERRA	6,640,059.70	98,379.45	44,648.84	6,693,790.31
4 12470-00000-000000-00000-00000	COLECCIONES, OBRAS DE ARTE Y OBJE	814,662.50	0.00	0.00	814,662.50
3 12500-00000-000000-00000-00000	ACTIVOS INTANGIBLES	12,086,785.81	0.00	0.00	12,086,785.81
4 12510-00000-000000-00000-00000	SOFTWARE	12,039,005.12	0.00	0.00	12,039,005.12
4 12540-00000-000000-00000-00000	LICENCIAS	47,780.69	0.00	0.00	47,780.69
3 12600-00000-000000-00000-00000	DEPRECIACION, DETERIORO Y AMORTIZA	32,769,048.80	0.00	0.00	32,769,048.80
4 12630-00000-000000-00000-00000	DEPRECIACION ACUMULADA DE BIENES	32,769,048.80	0.00	0.00	32,769,048.80
1 20000-00000-000000-00000-00000	PASIVO	170,745,406.12	58,594,804.60	53,492,190.53	165,642,792.05
2 21000-00000-000000-00000-00000	PASIVO CIRCULANTE	170,745,406.12	58,594,804.60	53,492,190.53	165,642,792.05
3 21100-00000-000000-00000-00000	CUENTAS POR PAGAR A CORTO PLAZO	138,499,359.38	55,689,502.17	52,420,003.69	135,229,860.90
4 21110-00000-000000-00000-00000	SERVICIOS PERSONALES POR PAGAR A	4,385,929.12	0.00	0.00	4,385,929.12
4 21120-00000-000000-00000-00000	PROVEEDORES POR PAGAR A CORTO PLA	22,979,799.87	24,946,785.77	26,971,380.96	25,004,395.06
4 21130-00000-000000-00000-00000	CONTRATISTAS OBRAP X PAGAR CP	30,731,206.10	11,184,195.83	3,088,384.51	22,635,394.78
4 21170-00000-000000-00000-00000	RETENCIONES Y CONTRIBUCIONES X PA	61,180,322.66	332,371.10	1,461,103.38	62,309,054.94
4 21180-00000-000000-00000-00000	DEVOLUCION DE LEY DE INGRESOS X P	216,300.46	6,729.00	0.00	209,571.46
4 21190-00000-000000-00000-00000	OTRAS CUENTAS POR PAGAR A CORTO P	19,005,801.17	19,219,420.47	20,899,134.84	20,685,515.54
3 21300-00000-000000-00000-00000	PORCION A CORTO PLAZO D DEUDA PUB	10,721,868.36	1,072,186.84	0.00	9,649,681.52
4 21310-00000-000000-00000-00000	PORCION A CORTO PLAZO D DEUDA PUB	10,721,868.36	1,072,186.84	0.00	9,649,681.52
3 21400-00000-000000-00000-00000	TITULOS Y VALORES A CORTO PLAZO	0.00	1,072,186.84	1,072,186.84	0.00
4 21410-00000-000000-00000-00000	TITULOS Y VALORES D DEUDA PUB INT	0.00	1,072,186.84	1,072,186.84	0.00
3 21900-00000-000000-00000-00000	OTROS PASIVOS A CORTO PLAZO	21,524,178.38	760,928.75	0.00	20,763,249.63
4 21910-00000-000000-00000-00000	INGRESOS POR CLASIFICAR	21,524,178.38	760,928.75	0.00	20,763,249.63
1 30000-00000-000000-00000-00000	HACIENDA PUBLICA/ PATRIMONIO	96,110,615.77	36,254.05	0.00	96,074,361.72
2 32000-00000-000000-00000-00000	HACIENDA PUBLICA /PATRIMONIO GENERA	96,110,615.77	36,254.05	0.00	96,074,361.72
3 32200-00000-000000-00000-00000	RESULTADOS DE EJERCICIOS ANTERIORE	168,784,918.61	0.00	0.00	168,784,918.61
4 32200-10000-000000-00000-00000	RESULTADOS DE EJERCICIOS ANTERIOR	139,123,720.94	0.00	0.00	139,123,720.94
4 32200-20000-000000-00000-00000	PATRIMONIO MUNICIPAL	29,661,197.67	0.00	0.00	29,661,197.67
3 32500-00000-000000-00000-00000	RECT D RESULTADOS D EJER ANTERIORE	-72,674,302.84	36,254.05	0.00	-72,710,556.89
4 32510-00000-000000-00000-00000	CAMBIOS EN POLITICAS CONTABLES	-39,533,319.50	0.00	0.00	-39,533,319.50
4 32520-00000-000000-00000-00000	CAMBIOS POR ERRORES CONTABLES	-33,140,983.34	36,254.05	0.00	-33,177,237.39
1 40000-00000-000000-00000-00000	INGRESOS Y OTROS BENEFICIOS	88,173,238.25	2,473,709.00	55,647,905.54	141,347,434.79
2 41000-00000-000000-00000-00000	INGRESOS DE GESTION	43,777,601.77	2,001.00	33,581,488.53	77,357,089.30
3 41100-00000-000000-00000-00000	IMPUESTOS	19,825,097.94	0.00	13,040,564.04	32,865,661.98
4 41110-00000-000000-00000-00000	IMPUESTOS SOBRE LOS INGRESOS	270,707.15	0.00	141,305.00	412,012.15
4 41120-00000-000000-00000-00000	IMPUESTOS SOBRE EL PATRIMONIO	18,800,074.00	0.00	12,430,381.26	31,230,455.26
4 41170-00000-000000-00000-00000	ACCESORIOS DE IMPUESTOS	754,316.79	0.00	468,877.78	1,223,194.57



MUNICIPIO DE TULUM  
 AV. TULUM OTE. MZA. 1 LOTE 1, CENTRO, C.P. 77780  
 TULUM, QUINTANA ROO, MEXICO  
 BALANZA DE COMPROBACION

Página: 2/2  
 Fecha Imp: 28/03/2018  
 Hora: 12:51:50

OBalanza

000632

Ejercicio: 2017

De la cuenta : A la cuenta : 79999-99999-9999999-9999999-9999999 Del periodo : 3 Al periodo : 3 Nivel: 4

Cuenta	Descripción	Saldo Anterior	Cargos	Abonos	Saldo
3 41400-00000-000000-00000-00000	DERECHOS	21,902,175.34	0.00	19,295,489.44	41,197,664.78
4 41410-00000-000000-00000-00000	DERECHOS X EL USO, GOCE, APROVECH	1,000,298.12	0.00	5,521,172.81	6,521,470.93
4 41430-00000-000000-00000-00000	DERECHOS POR PRESTACION DE SERVIC	19,681,896.51	0.00	11,493,049.86	31,174,946.37
4 41440-00000-000000-00000-00000	ACCESORIOS DE DERECHOS	-1,051,868.29	0.00	-156,072.21	-1,207,940.50
4 41490-00000-000000-00000-00000	OTROS DERECHOS	2,271,849.00	0.00	2,437,338.98	4,709,187.98
3 41600-00000-000000-00000-00000	APROVECHAMIENTOS DE TIPO CORRIENTE	2,050,328.49	2,001.00	1,245,435.05	3,293,762.54
4 41620-00000-000000-00000-00000	MULTAS	2,051,830.65	2,001.00	1,261,488.97	3,311,318.62
4 41680-00000-000000-00000-00000	ACCESORIOS DE APROVECHAMIENTOS	-1,502.16	0.00	-16,053.92	-17,556.08
2 42000-00000-000000-00000-00000	PARTICIPACIONES, APORTACIONES, TRAN	44,394,776.61	2,471,708.00	22,064,843.80	63,987,912.41
3 42100-00000-000000-00000-00000	PARTICIPACIONES Y APORTACIONES	43,279,350.00	2,471,708.00	21,488,344.00	62,295,986.00
4 42110-00000-000000-00000-00000	PARTICIPACIONES	30,545,195.00	2,471,708.00	17,893,525.00	45,967,012.00
4 42120-00000-000000-00000-00000	APORTACIONES	12,734,155.00	0.00	3,594,819.00	16,328,974.00
3 42200-00000-000000-00000-00000	TRANSFERENCIAS, ASIGNACIONES, SUBS	1,115,426.61	0.00	576,499.80	1,691,926.41
4 42240-00000-000000-00000-00000	AYUDAS SOCIALES	1,115,426.61	0.00	576,499.80	1,691,926.41
2 43000-00000-000000-00000-00000	OTROS INGRESOS Y BENEFICIOS	859.87	0.00	1,573.21	2,433.08
3 43100-00000-000000-00000-00000	INGRESOS FINANCIEROS	859.87	0.00	1,573.21	2,433.08
4 43110-00000-000000-00000-00000	INTERESES GANADOS DE VALORES, CRE	859.87	0.00	1,573.21	2,433.08
1 50000-00000-000000-00000-00000	GASTOS Y OTRAS PERDIDAS	60,319,760.03	37,957,266.44	1,185,144.37	97,091,882.10
2 51000-00000-000000-00000-00000	GASTOS DE FUNCIONAMIENTO	58,895,200.86	37,273,898.12	1,185,144.37	94,983,954.61
3 51100-00000-000000-00000-00000	SERVICIOS PERSONALES	33,980,225.30	16,470,040.73	60,043.48	50,390,222.55
4 51110-00000-000000-00000-00000	REM. AL PERSONAL DE CARACTER PERM	21,265,019.10	10,508,249.13	13,550.95	31,759,717.28
4 51120-00000-000000-00000-00000	REM. AL PERSONAL DE CARACTER TRAN	974,300.00	505,926.00	0.00	1,480,226.00
4 51130-00000-000000-00000-00000	REMUNERACIONES ADICIONALES Y ESPE	799,004.05	226,916.02	0.00	1,025,920.07
4 51150-00000-000000-00000-00000	OTRAS PRESTACIONES SOCIALES Y ECO	10,941,902.15	5,228,949.58	46,492.53	16,124,359.20
3 51200-00000-000000-00000-00000	MATERIALES Y SUMINISTROS	4,390,678.92	9,076,029.78	922,851.42	12,543,857.28
4 51210-00000-000000-00000-00000	MATERIALES DE ADMINISTRACION, EMI	203,997.20	2,206,312.13	905.18	2,409,404.15
4 51220-00000-000000-00000-00000	ALIMENTOS Y UTENSILIOS	196,743.03	186,001.36	8,004.80	374,739.59
4 51230-00000-000000-00000-00000	MATERIAS PRIMAS Y MATERIALES DE P	5,069.94	0.00	0.00	5,069.94
4 51240-00000-000000-00000-00000	MATER Y ARTIC DE CONST Y DE REPAR	162,368.97	3,126,572.92	2,100.93	3,286,840.96
4 51250-00000-000000-00000-00000	PRODUCTOS QUIMICOS, FARMACUTICOS	363,810.06	370.01	0.00	364,180.07
4 51260-00000-000000-00000-00000	COMBUSTIBLES, LUBRICANTES Y ADITI	2,512,443.12	2,366,934.52	900,000.00	3,979,377.64
4 51270-00000-000000-00000-00000	VESTUARIO, BLANCOS, PRENDAS DE PR	0.00	34,146.43	0.00	34,146.43
4 51290-00000-000000-00000-00000	HERRAMIENTAS, REFACCIONES Y ACCES	946,246.60	1,155,692.41	11,840.51	2,090,098.50
3 51300-00000-000000-00000-00000	SERVICIOS GENERALES	20,524,296.64	11,727,827.61	202,249.47	32,049,874.78
4 51310-00000-000000-00000-00000	SERVICIOS BASICOS	2,273,213.53	1,015,984.05	6,798.00	3,282,399.58
4 51320-00000-000000-00000-00000	SERVICIOS DE ARRENDAMIENTO	1,045,652.18	1,047,713.22	26,508.42	2,066,856.98
4 51330-00000-000000-00000-00000	SERVICIOS PROFESIONALES, CIENTIFI	8,353,980.97	8,391,187.02	0.00	16,745,167.99
4 51340-00000-000000-00000-00000	SERV FINANCIEROS, BANCARIOS Y COM	146,595.38	179,030.41	120,352.05	205,273.74
4 51350-00000-000000-00000-00000	SERVICIOS DE INSTALACION, REPARAC	5,986,532.64	602,261.64	29,899.00	6,558,895.28
4 51360-00000-000000-00000-00000	SERV DE COMUNICACION SOCIAL Y PUB	450,000.00	203,704.00	0.00	653,704.00
4 51370-00000-000000-00000-00000	SERVICIOS DE TRASLADO Y VIATICOS	107,256.46	198,933.05	600.00	305,589.51
4 51380-00000-000000-00000-00000	SERVICIOS OFICIALES	2,152,337.99	25,789.92	0.00	2,178,127.91
4 51390-00000-000000-00000-00000	OTROS SERVICIOS GENERALES	8,727.49	63,224.30	18,092.00	53,859.79
2 52000-00000-000000-00000-00000	TRANSFERENCIAS, ASIGNACIONES, SUBSI	1,154,054.00	563,712.27	0.00	1,717,766.27
3 52100-00000-000000-00000-00000	TRANSF. INTERNAS Y ASIG. A SECTOR	100,000.00	50,000.00	0.00	150,000.00
4 52120-00000-000000-00000-00000	TRANSF. INTERNAS AL SECTOR PUBLIC	100,000.00	50,000.00	0.00	150,000.00
3 52400-00000-000000-00000-00000	AYUDAS SOCIALES	1,054,054.00	513,712.27	0.00	1,567,766.27
4 52410-00000-000000-00000-00000	AYUDAS SOCIALES A PERSONAS	1,054,054.00	479,913.46	0.00	1,533,967.46
4 52430-00000-000000-00000-00000	AYUDAS SOCIALES A INSTITUCIONES	0.00	33,798.81	0.00	33,798.81
2 54000-00000-000000-00000-00000	INTERESES, COMISIONES Y OTROS GASTO	270,505.17	119,656.05	0.00	390,161.22
3 54100-00000-000000-00000-00000	INTERESES DE LA DEUDA PUBLICA	270,505.17	119,656.05	0.00	390,161.22
4 54110-00000-000000-00000-00000	INTERESES DE LA DEUDA PUBLICA INT	270,505.17	119,656.05	0.00	390,161.22

<b>SUMAS</b>	0.00	197,228,362.53	197,228,362.53	0.00
Saldo Cuentas Deudoras	387,798,308.94			435,833,637.36
Saldo Cuentas Acreedores	387,798,308.94			435,833,637.36

16